МИНИСТЕРСТВО СЕЛЬСКОГО ХОЗЯЙСТВА РОССИЙСКОЙ ФЕДЕРАЦИИ

ФГБУ «Центр Агроаналитики»

ЕЖЕНЕДЕЛЬНЫЙ МОНИТОРИНГ СОСТОЯНИЯ АПК

На 26.06.2020

ГЗ-202-0270-200626-УИОР-793

СОДЕРЖАНИЕ

О ХОДЕ ПРОВЕДЕНИЯ СЕЗОННЫХ СЕЛЬСКОХОЗЯЙСТВЕННЫХ РАБОТ
Уборка зерновых и зернобобовых культур……..... 3
Уборка пшеницы……..…… 4
Уборка ячменя……..……..……..…… 5
Уборка рапса……..……..…… 6
Уборка картофеля…… 7
Уборка овощей открытого грунта…… 8
ЭПИЗООТИЧЕСКАЯ СИТУАЦИЯ…… 9
ОСВОЕНИЕ ВОДНЫХ БИОЛОГИЧЕСКИХ РЕСУРСОВ…… 11

О ХОДЕ ПРОВЕДЕНИЯ СЕЗОННЫХ СЕЛЬСКОХОЗЯЙСТВЕННЫХ РАБОТ
(Уборка зерновых и зернобобовых культур)

Данные по состоянию на **26.06.2020**

Площадь к уборке, тыс. га
47 478,2

Убрано
0,9%

Обмолочено, тыс. га
435,7

в 2019 г., тыс. га
1 436,4

Намолочено, тыс. т*
1 328,9

в 2019 г., тыс. т
5 833,5

Средняя урожайность зерновых в 2020 г.: 30,5 ц/га

Изменение урожайности зерновых по отношению к 2019 г.: -10,1 ц/га

Рейтинг субъектов по намолоченному зерну**

тыс. т

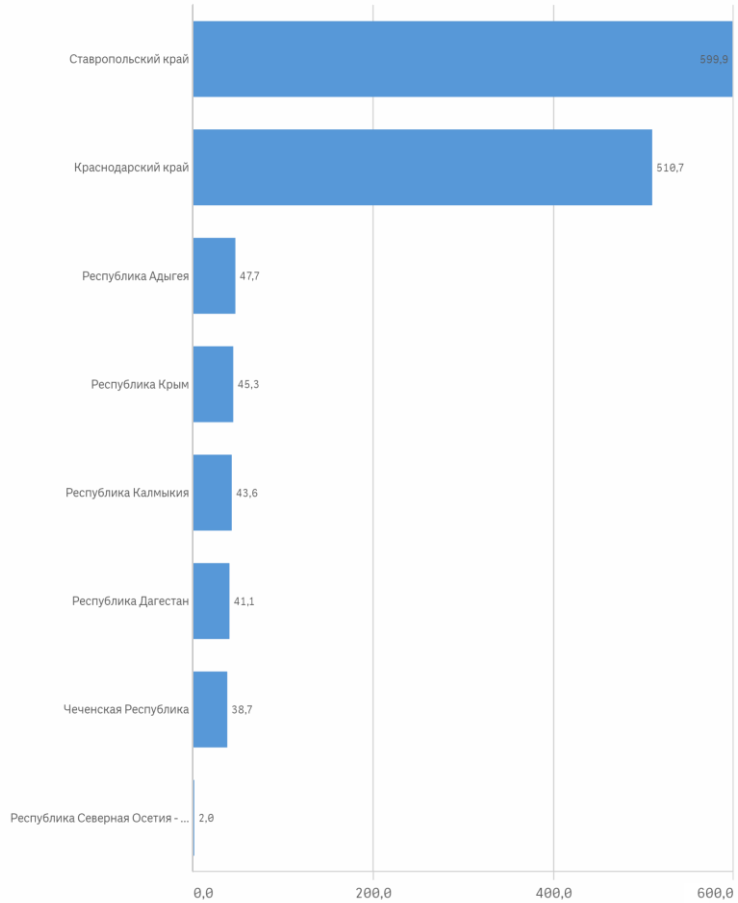

***Субъекты, в которых уборка завершена, окрашиваются в зеленый цвет*
Субъекты, в которых уборка не завершена, окрашиваются в синий цвет

О ХОДЕ ПРОВЕДЕНИЯ СЕЗОННЫХ СЕЛЬСКОХОЗЯЙСТВЕННЫХ РАБОТ
(Уборка пшеницы)

Данные по состоянию на **26.06.2020**

Площадь к уборке, тыс. га
28 778,4
Убрано
0,4%

Обмолочено с площади, тыс. га
116,1
в 2019 г., тыс. га
534,9

Намолочено, тыс. т*
270,8
в 2019 г., тыс. т
2 490,9

Средняя урожайность пшеницы в 2020 г.: 23,3 ц/га

Изменение урожайности пшеницы по отношению к 2019 г.: -23,3 ц/га

Рейтинг субъектов по намолоченной пшенице**

тыс. т

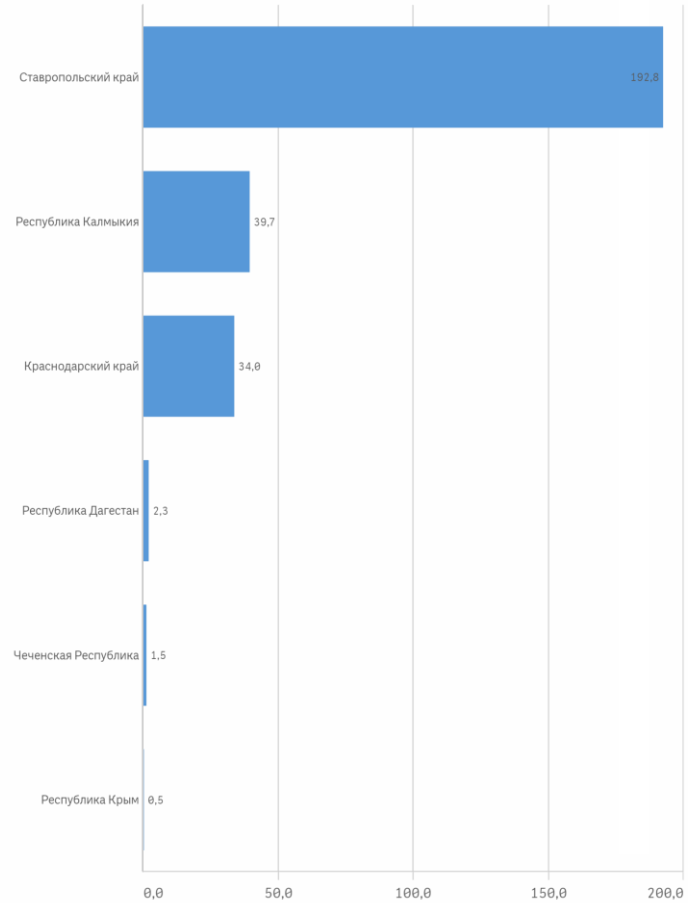

***Субъекты, в которых уборка завершена, окрашиваются в зеленый цвет*
Субъекты, в которых уборка не завершена, окрашиваются в синий цвет

О ХОДЕ ПРОВЕДЕНИЯ СЕЗОННЫХ СЕЛЬСКОХОЗЯЙСТВЕННЫХ РАБОТ
(Уборка ячменя)

Данные по состоянию на **26.06.2020**

Площадь к уборке, тыс. га
8 647,5
Убрано
3,7%

Обмолочено с площади, тыс. га
318,9
в 2019 г., тыс. га
364,9

Намолочено, тыс. т*
1 056,7
в 2019 г., тыс. т
1 690,3

Средняя урожайность ячменя в 2020 г.: 33,1 ц/га

Изменение урожайности ячменя по отношению к 2019 г.: -13,2 ц/га

Рейтинг субъектов по намолоченному ячменю**

тыс. т

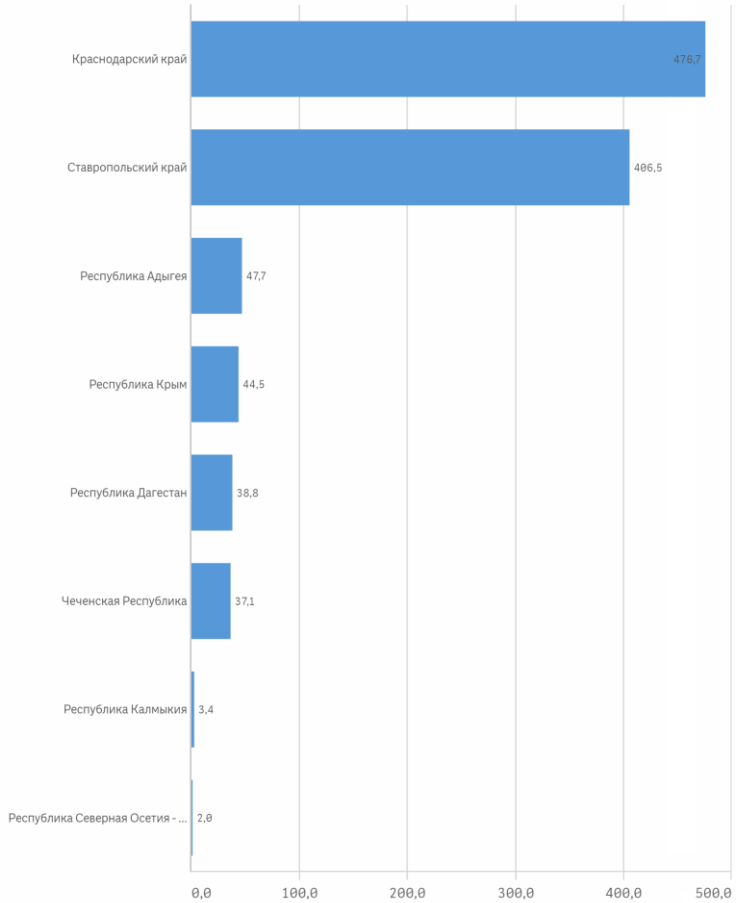

***Субъекты, в которых уборка завершена, окрашиваются в зеленый цвет*
Субъекты, в которых уборка не завершена, окрашиваются в синий цвет

О ХОДЕ ПРОВЕДЕНИЯ СЕЗОННЫХ СЕЛЬСКОХОЗЯЙСТВЕННЫХ РАБОТ
(Уборка рапса)

Данные по состоянию на **26.06.2020**

Площадь к уборке, тыс. га
1 454,9
Убрано
0,6%

Обмолочено с площади, тыс. га
8,5
в 2019 г., тыс. га
14,7

Намолочено, тыс. т*
13,8
в 2019 г., тыс. т
29,8

Средняя урожайность рапса в 2020 г.: 16,3 ц/га

Изменение урожайности рапса по отношению к 2019 г.: -4,0 ц/га

Рейтинг субъектов по намолоченному рапсу**
тыс. т

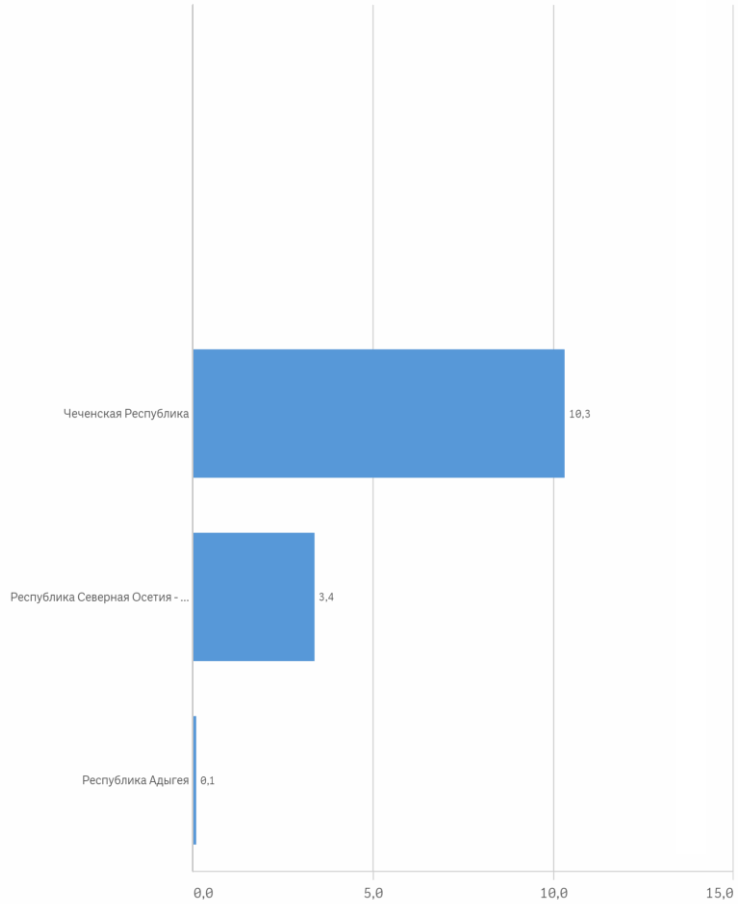

***Субъекты, в которых уборка завершена, окрашиваются в зеленый цвет*
Субъекты, в которых уборка не завершена, окрашиваются в синий цвет

О ХОДЕ ПРОВЕДЕНИЯ СЕЗОННЫХ СЕЛЬСКОХОЗЯЙСТВЕННЫХ РАБОТ
(Уборка картофеля)

Данные по состоянию на **26.06.2020**

Площадь к уборке, тыс. га
277,3
Убрано
0,9%

Выкопано, тыс. га
2,5
в 2019 г., тыс. га
1,7

Накопано, тыс. т
69,2
в 2019 г., тыс. т
35,9

Средняя урожайность картофеля в 2020 г.: 281,1 ц/га

Изменение урожайности картофеля по отношению к 2019 г.: ▲ 70,8 ц/га

Рейтинг субъектов по накопанному картофелю*

тыс. т

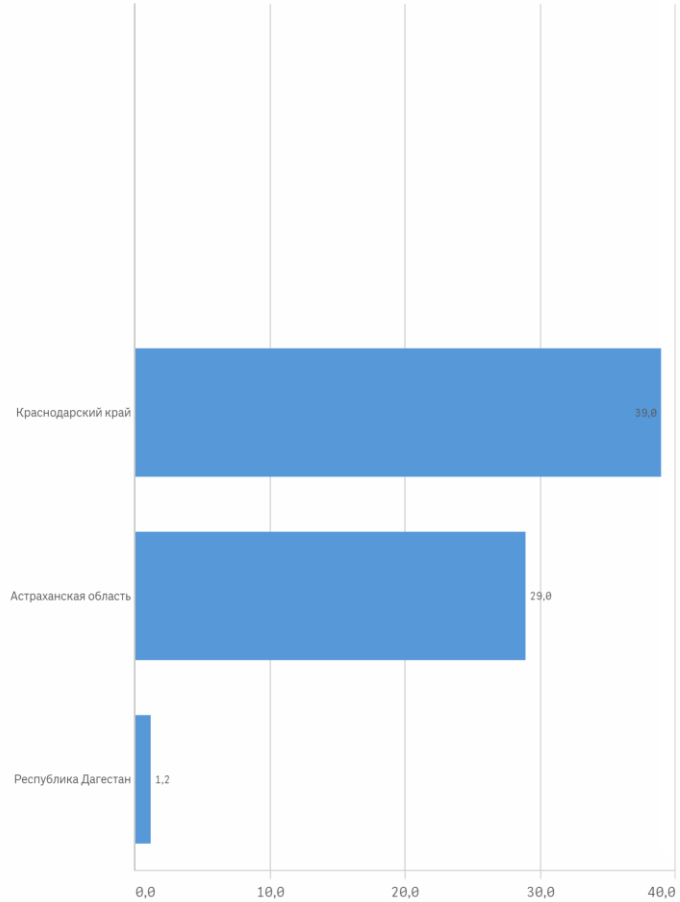

*Субъекты, в которых уборка завершена, окрашиваются в зеленый цвет
Субъекты, в которых уборка не завершена, окрашиваются в синий цвет

О ХОДЕ ПРОВЕДЕНИЯ СЕЗОННЫХ СЕЛЬСКОХОЗЯЙСТВЕННЫХ РАБОТ
(Уборка овощей открытого грунта)

Данные по состоянию на **26.06.2020**

Площадь к уборке, тыс. га
176,9
Убрано
4,4%

Убрано с площади, тыс. га
7,7
в 2019 г., тыс. га
10,5

Собрано, тыс. т
49,2
в 2019 г., тыс. т
54,9

Средняя урожайность овощей в 2020 г.: 63,7 ц/га

Изменение урожайности овощей по отношению к 2019 г.: ▲ 11,5 ц/га

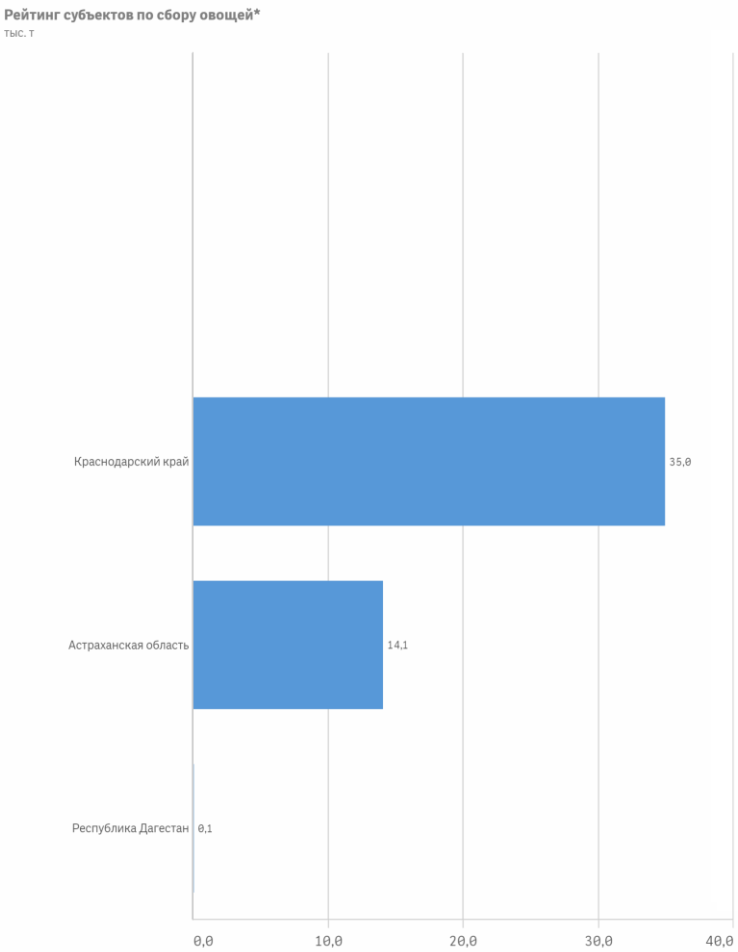

*Субъекты, в которых уборка завершена, окрашиваются в зеленый цвет
Субъекты, в которых уборка не завершена, окрашиваются в синий цвет

Мониторинг эпизоотической ситуации

Данные по состоянию на **26.06.2020**

Выявлено случаев заболеваний 94

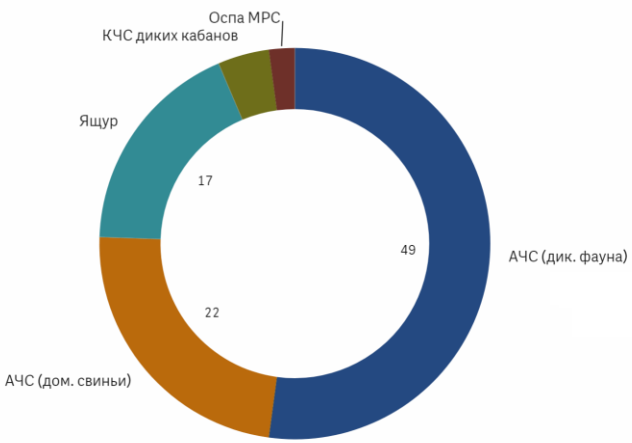

Ликвидировано случаев заболеваний* 134

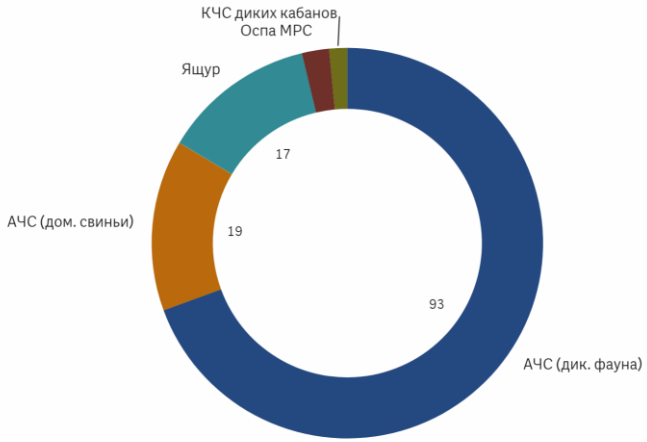

Оперативная информация

Выявлено случаев на 26.06.2020

1

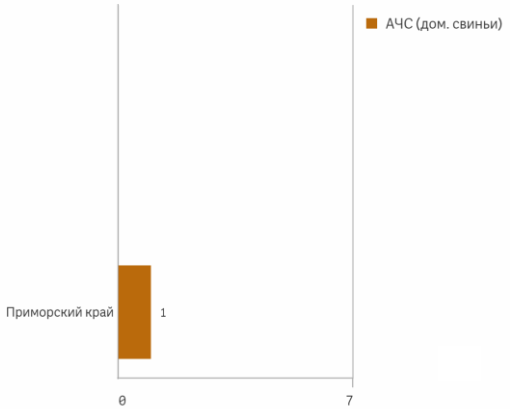

Выявлено случаев заболеваний

Тип болезни	На текущую дату	За неделю (7 дней)	За месяц (30 дней)	С начала года
АЧС (дик. фауна)	0	0	3	49
АЧС (дом. свиньи)	1	4	10	22
Ящур	0	0	0	17
КЧС диких кабанов	0	0	0	4
Оспа МРС	0	0	0	2
Итого	**1**	**4**	**13**	**94**

Динамика числа случаев заболеваний, находящихся в режиме карантина*

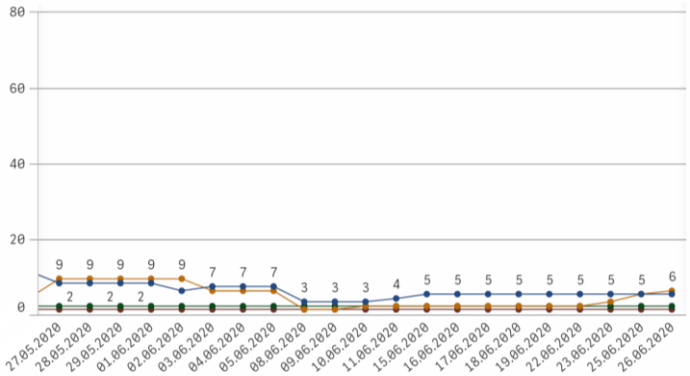

Находятся на карантине* 14

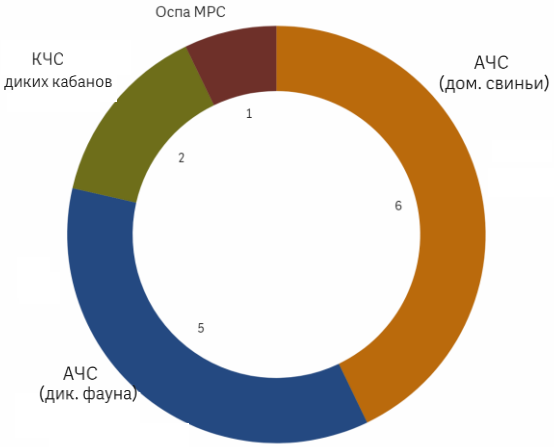

*с учетом перешедших заболеваний с 2019 г.

- Оспа МРС
- Ящур
- АЧС (дик. фауна)
- АЧС (дом. свиньи)
- КЧС диких кабанов

АЧС - африканская чума свиней
КЧС - классическая чума свиней
Оспа МРС - оспа овец и коз
ЗУД - заразный узелковый дерматит

Особо опасные заболевания: АЧС, грипп птиц, оспа МРС, сибирская язва, ящур

Мониторинг эпизоотической ситуации

Данные по состоянию на **26.06.2020**

Находятся на карантине* 14

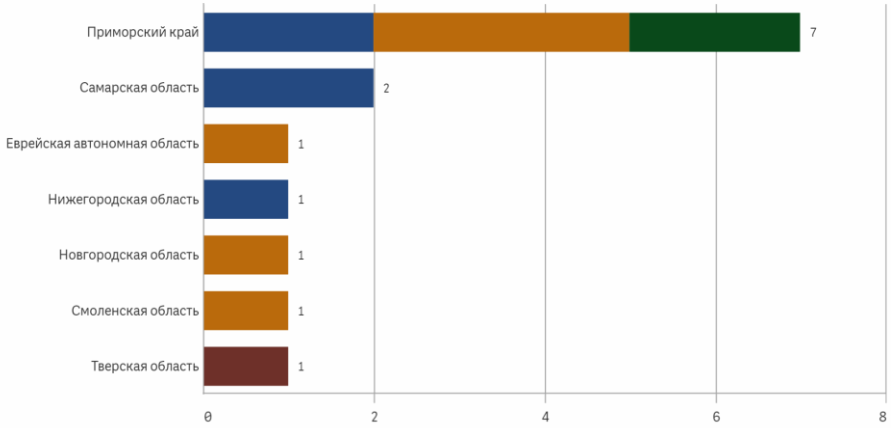

Ликвидированно случаев с начала года на 26.06.2020* 134

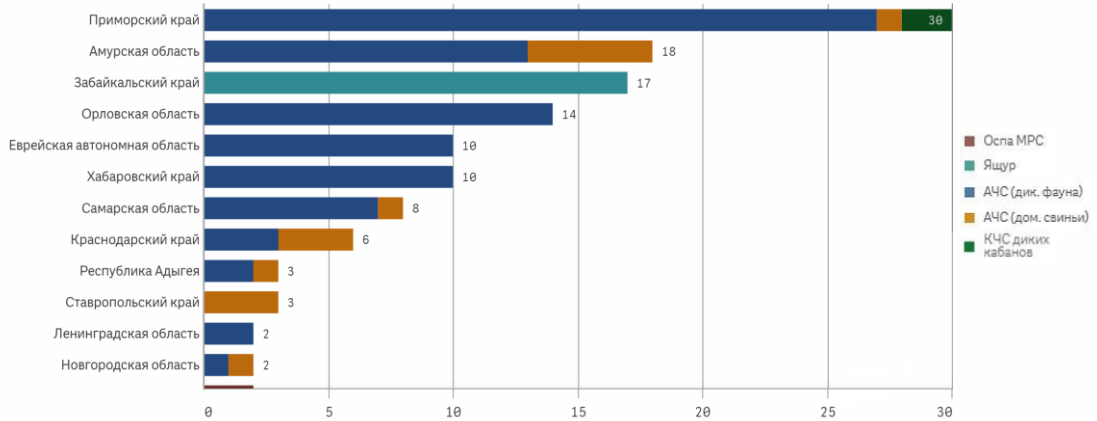

Таблица выявленных, находящихся на карантине и ликвидированных случаев заболеваний в разрезе муниципальных образований*

Наименование заболевания	Субъект РФ	Муниципальное образование	Выявлено на 26.06.2020	На карантине на 26.06.2020	Ликвидировано на 26.06.2020
АЧС (дик. фауна)	Приморский край	Кировский район	3	2	1
АЧС (дик. фауна)	Нижегородская область	Ардатовский район	1	1	0
АЧС (дик. фауна)	Самарская область	Ставропольский район	1	1	0
АЧС (дик. фауна)	Самарская область	Сызранский район	1	1	0
АЧС (дом. свиньи)	Еврейская автономная область	Октябрьский район	1	1	0
АЧС (дом. свиньи)	Новгородская область	Волотовский район	1	1	0
АЧС (дом. свиньи)	Приморский край	Дальнереченский район	1	1	0
АЧС (дом. свиньи)	Приморский край	Лесозаводский городской округ	1	1	0
АЧС (дом. свиньи)	Приморский край	Яковлевский район	1	1	0
АЧС (дом. свиньи)	Смоленская область	Ершичский район	1	1	0
КЧС диких кабанов	Приморский край	Пограничный район	1	1	0
КЧС диких кабанов	Приморский край	Уссурийский городской округ	1	1	0
Оспа МРС	Тверская область	Лихославльский район	1	1	0
АЧС (дик. фауна)	Амурская область	Архаринский район	9	0	9
АЧС (дик. фауна)	Амурская область	Бурейский район	2	0	2
АЧС (дик. фауна)	Амурская область	Магдагачинский район	2	0	2
АЧС (дик. фауна)	Еврейская автономная область	Биробиджанский район	2	0	2
АЧС (дик. фауна)	Еврейская автономная область	Ленинский район	6	0	6
АЧС (дик. фауна)	Еврейская автономная область	Облученский район	2	0	2
Итого			**148**	**14**	**134**

Карта случаев заболеваний, находящихся на карантине*

**с учетом перешедших заболеваний с 2019 г.*

Мониторинг освоения водных биологических ресурсов

Данные по состоянию на **22.06.2020**

Дальневосточный бассейн

Фактический вылов ВБР*, тыс. т: 1 790,5

изменение к прошлому году: ▲12,0%

Западный бассейн

Фактический вылов ВБР*, тыс. т: 56,8

изменение к прошлому году: ▲2,0%

Северный бассейн

Фактический вылов ВБР*, тыс. т: 258,0

изменение к прошлому году: ▲0,2%

Азово-Черноморский бассейн

Фактический вылов ВБР*, тыс. т: 34,0

изменение к прошлому году: ▼-5,3%

Дальневосточный бассейн

фактический вылов ВБР, тыс. т

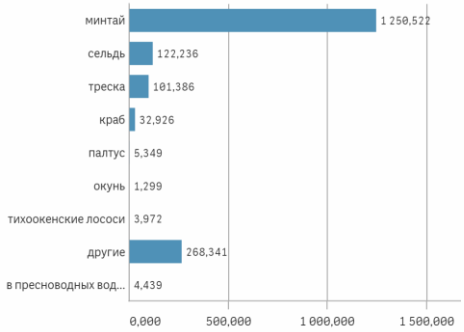

Западный бассейн

фактический вылов ВБР, тыс. т

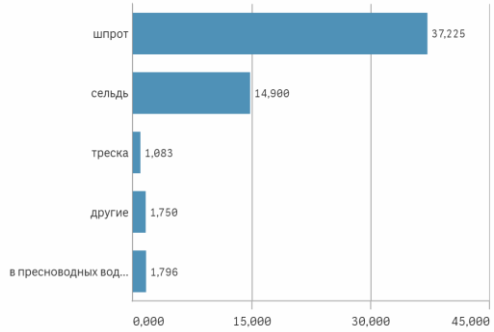

Северный бассейн

фактический вылов ВБР, тыс. т

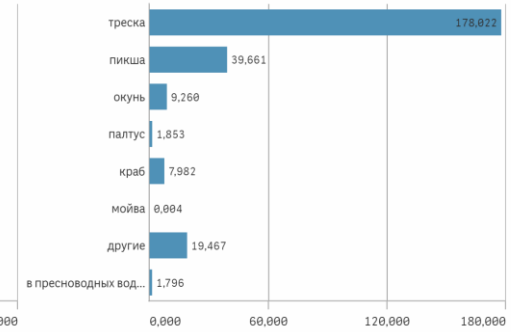

Азово-Черноморский бассейн

фактический вылов ВБР, тыс. т

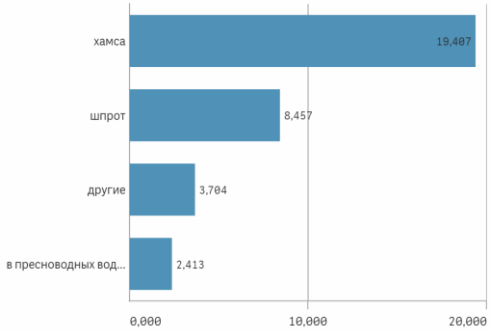

Фактический вылов ВБР нарастающим итогом

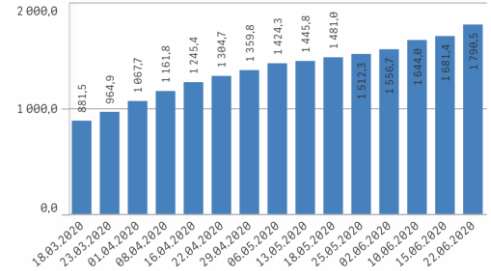

Фактический вылов ВБР нарастающим итогом

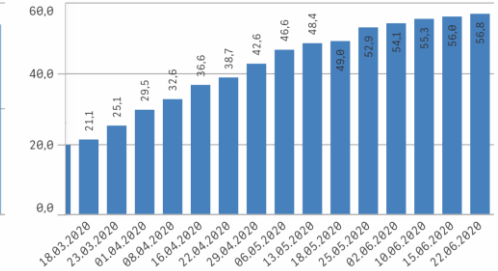

Фактический вылов ВБР нарастающим итогом

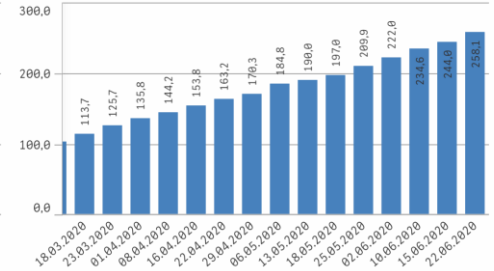

Фактический вылов ВБР нарастающим итогом

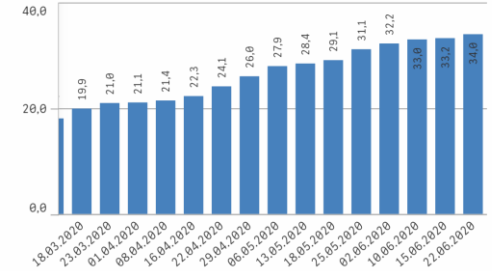

**ВБР – водные биологические ресурсы*

Мониторинг освоения водных биологических ресурсов

Данные по состоянию на **22.06.2020**

Конвенционные районы и открытая часть Мирового океана

Фактический вылов ВБР*, тыс. т: 80,6

изменение к прошлому году: ▼-19,4%

Зоны иностранных государств

Фактический вылов ВБР*, тыс. т: 202,6

изменение к прошлому году: ▲9,3%

Волжско-Каспийский бассейн

Фактический вылов ВБР*, тыс. т: 37,7

изменение к прошлому году: ▲4,4%

Конвенционные районы и Открытая часть Мирового океана

фактический вылов ВБР, тыс. т

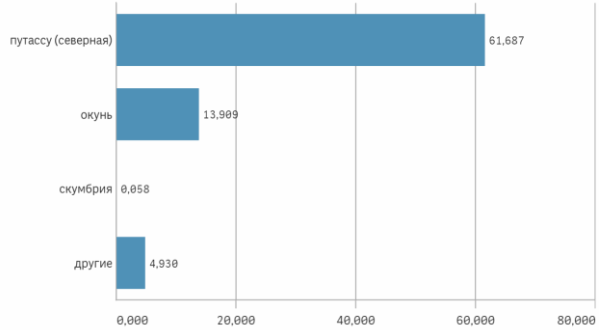

Зоны иностранных государств

фактический вылов ВБР, тыс. т

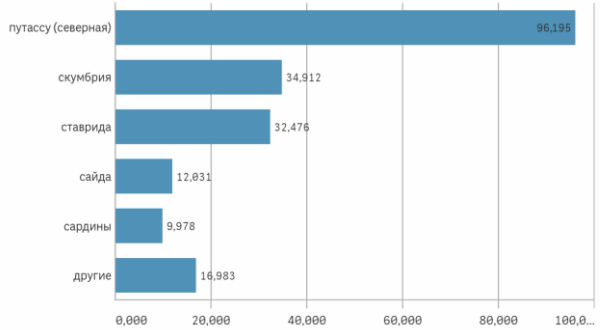

Волжско-Каспийский бассейн

фактический вылов ВБР, тыс. т

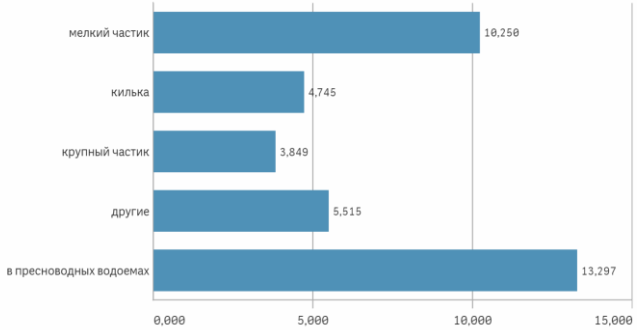

Фактический вылов ВБР нарастающим итогом

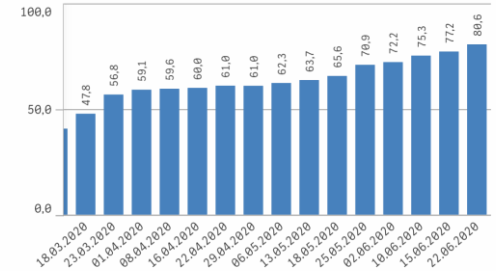

Фактический вылов ВБР нарастающим итогом

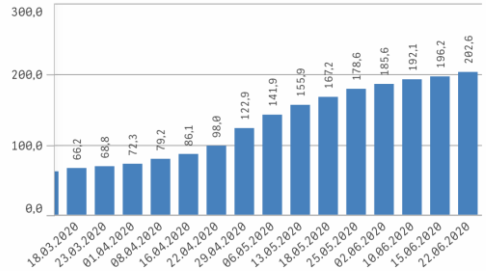

Фактический вылов ВБР нарастающим итогом

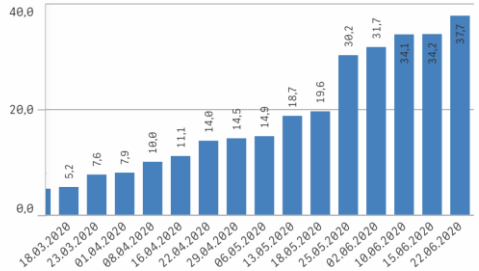

**ВБР – водные биологические ресурсы*